農畜産物実績及び計画資料



億円

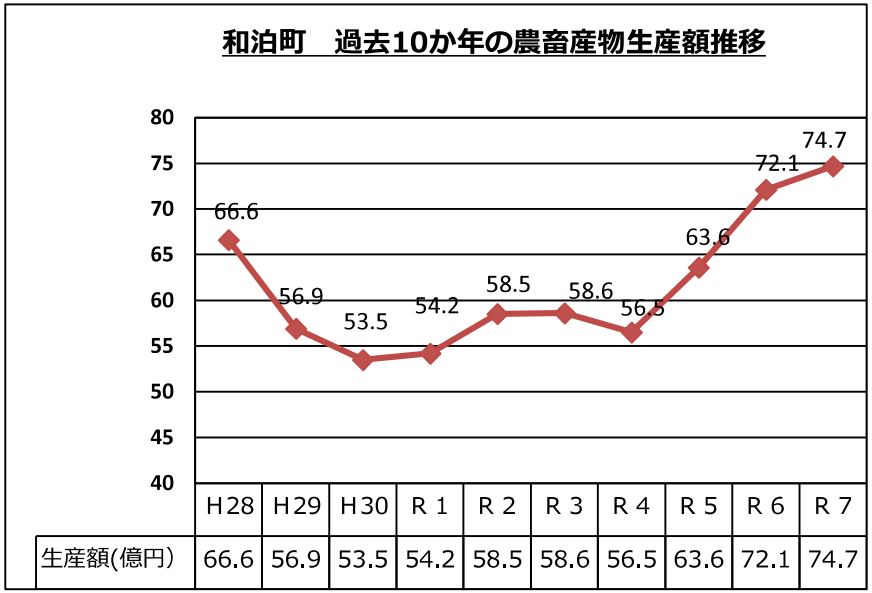

	H28	H29	H30	R 1	R 2	R 3	R 4	R 5	R 6	R 7
生産額(億円)	66.6	56.9	53.5	54.2	58.5	58.6	56.5	63.6	72.1	74.7

「夢と希望のある経営で農業を次世代へ継承しよう」

「緑肥・堆肥や耕畜連携による土づくりと畑かん利用で生産性の向上に努めよう」

「適期管理で単収向上を図り環境に優しいさとうきびづくりに努めよう」

「計画的生産・出荷で信頼される園芸産地を目指そう」

「良質な自給粗飼料を確保し低コストで高品質なエラブ牛づくりに努めよう」

「防風・防潮林の整備により潮風害に強い産地づくりに努めよう」

1　令和7年度農畜産物生産実績総括表

作物名			作付面積	10a単収	生産量	単価	令和７年度 生産実績 Ⓐ
		単位	ha, 頭	kg, 本, 球	t, 千本, 千球, 頭, kg	円	千円
さとうきび	生産量		746.7	5,478	40,903	24,901	1,018,526
	新植		89.2				
	計		835.9		40,903		1,018,526
野菜	ばれいしょ		562.6	1,781	10,020	334	3,346,680
	サトイモ		33.8	907	307	561	172,227
	にんにく		6.7	358	24	1,053	25,271
	その他		4.6				5,094
	計		607.7		10,351		3,549,272
果樹			7.9	239	19	2,644	50,004
花き類	ユリ球根		5.7	13,632	777	40.1	31,186
	切り花	ユリ	9.2	16,467	1,515	95.9	145,275
		キク	44.3	32,332	14,323	45.6	652,563
		ソリダゴ	26.4	51,049	13,477	38.2	514,993
		グラジオラス	22.2	8,743	1,941	77.7	150,783
		トルコギキョウ	2.1	25,333	532	129.8	69,042
		その他	2.6	19,769	514	77.8	39,995
		小計	106.8		32,302		1,572,651
	計		112.5				1,603,837
その他	飼料作物		427.6				
	キクラゲ（乾燥含む）				25		53,209
	その他（自給野菜等）		4.0				
	計		431.6				53,209
畜産	肉用牛	繁殖雌牛		子牛	1,871	639,331	1,196,189
			2,237				
	計						1,196,189
合計			1,995.6				7,471,037

作付面積比

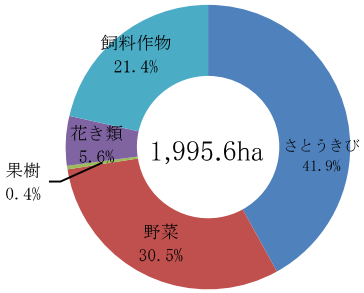

令和７年度
生産実績

生産額比

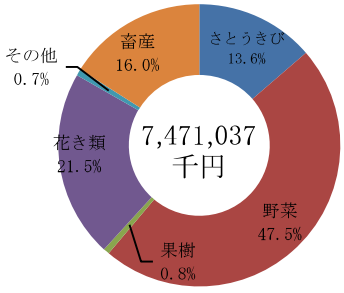

2　令和8年度農畜産物生産計画総括表

作物名			作付面積	10a単収	生産量	単価	令和８年度 生産計画 Ⓑ	実績比 Ⓑ/Ⓐ
		単位	ha, 頭	kg, 本, 球	t, 千本, 千球, 頭, kg	円	千円	%
さとうきび	生産量		759.5	5,132	38,978	24,910	970,951	95%
	新植		59.1					
	計		818.6		38,978	24,910	970,951	95%
野菜	ばれいしょ		573.9	1,781	10,220	250	2,554,998	76%
	サトイモ		34.5	907	313	560	175,301	102%
	にんにく		6.8	358	24	1,050	25,704	102%
	その他		4.7				5,000	98%
	計		619.9		10,558		2,761,003	78%
果樹			7.9	289	23	2,632	60,005	120%
花き類	ユリ球根		3.7	16,595	614	40.2	24,704	79%
	切り花	ユリ	16.3	16,466	2,684	109.3	293,414	202%
		キク	43.2	32,356	13,978	47.1	658,360	101%
		ソリダゴ	27.9	50,961	14,218	41.4	588,629	114%
		グラジオラス	18.4	8,728	1,606	96.3	154,646	103%
		トルコギキョウ	1.8	25,778	464	131.7	61,131	89%
		その他	2.5	19,520	488	90.5	44,149	110%
		小計	110.1		33,438		1,800,329	114%
	計		113.8				1,825,033	114%
その他	飼料作物		430.0					
	キクラゲ（乾燥含む）				27		58,380	110%
	その他（自給野菜等）		4.0					
	計		434.0				58,380	110%
畜産	肉用牛	繁殖雌牛		子牛	1,680	600,000	1,008,000	84%
			2,211					
	計						1,008,000	84%
合計			1,994.2				6,683,372	89%

作付面積比

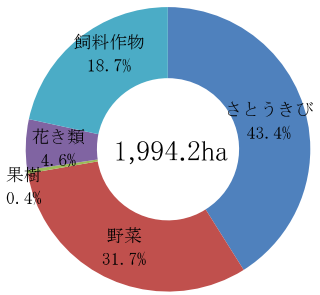

令和８年度
生産計画

生産額比

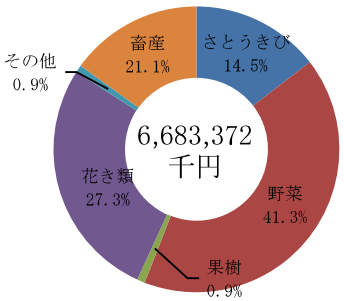

①さとうきび生産の推移

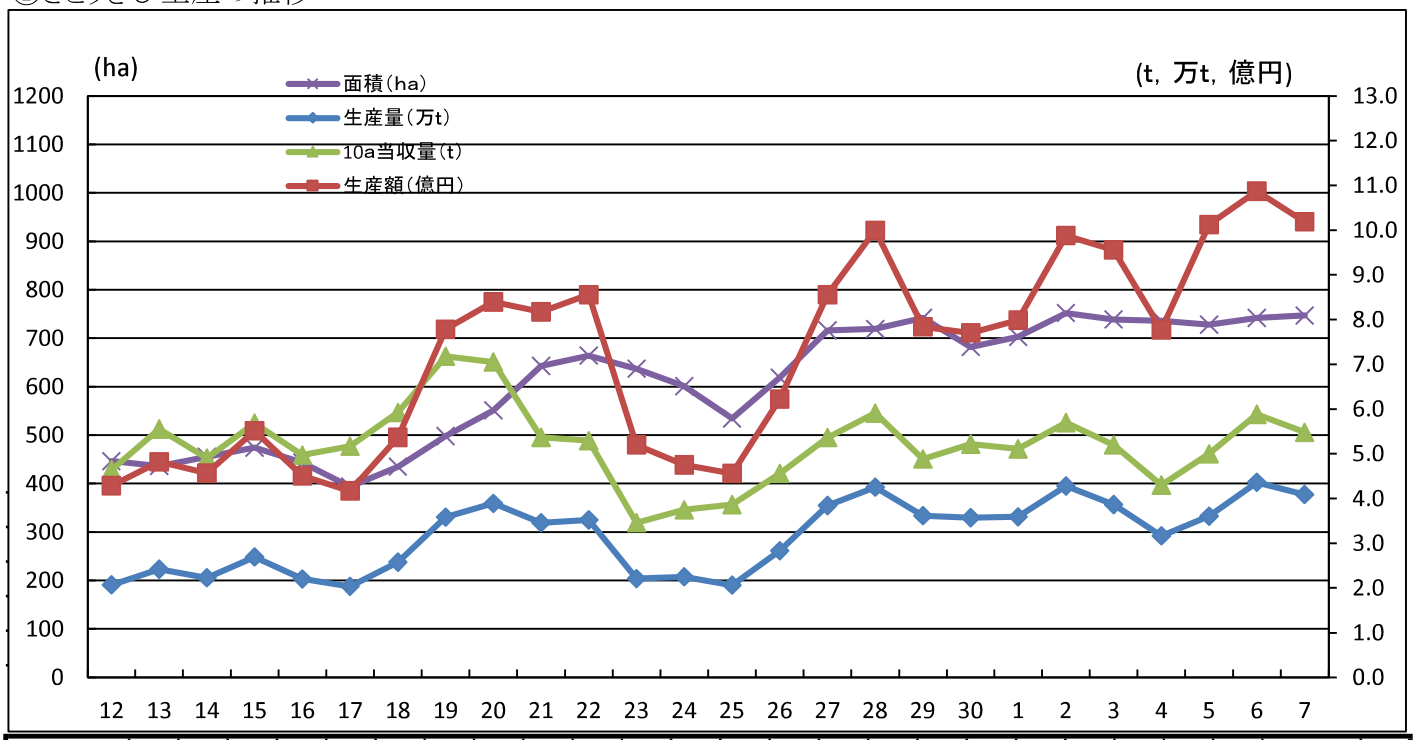

年次	12	13	14	15	16	17	18	19	20	21	22	23	24	25	26	27	28	29	30	1	2	3	4	5	6	7
面積(ha)	446	436	455	474	443	394	435	498	551	643	664	637	601	534	619	716	719	742	682	703	752	739	736	728	742	747
10a当収量(t)	4.64	5.55	4.90	5.68	4.97	5.17	5.92	7.18	7.05	5.37	5.29	3.46	3.75	3.86	4.56	5.36	5.91	4.88	5.22	5.11	5.70	5.20	4.30	5.00	5.88	5.48
生産量(t)	20,708	24,191	22,308	26,939	22,018	20,362	25,761	35,795	38,908	34,588	35,192	22,060	22,511	20,626	28,324	38,409	42,552	36,203	35,671	35,905	42,833	38,668	31,668	36,031	43,601	40,903
生産額(千円)	428,888	482,351	457,050	550,903	450,715	416,810	536,855	778,290	839,580	817,393	855,736	519,767	474,982	456,193	622,120	856,003	999,656	784,120	769,898	799,137	987,771	955,757	777,291	1,012,372	1,087,112	1,018,529

②肉用牛生産の推移

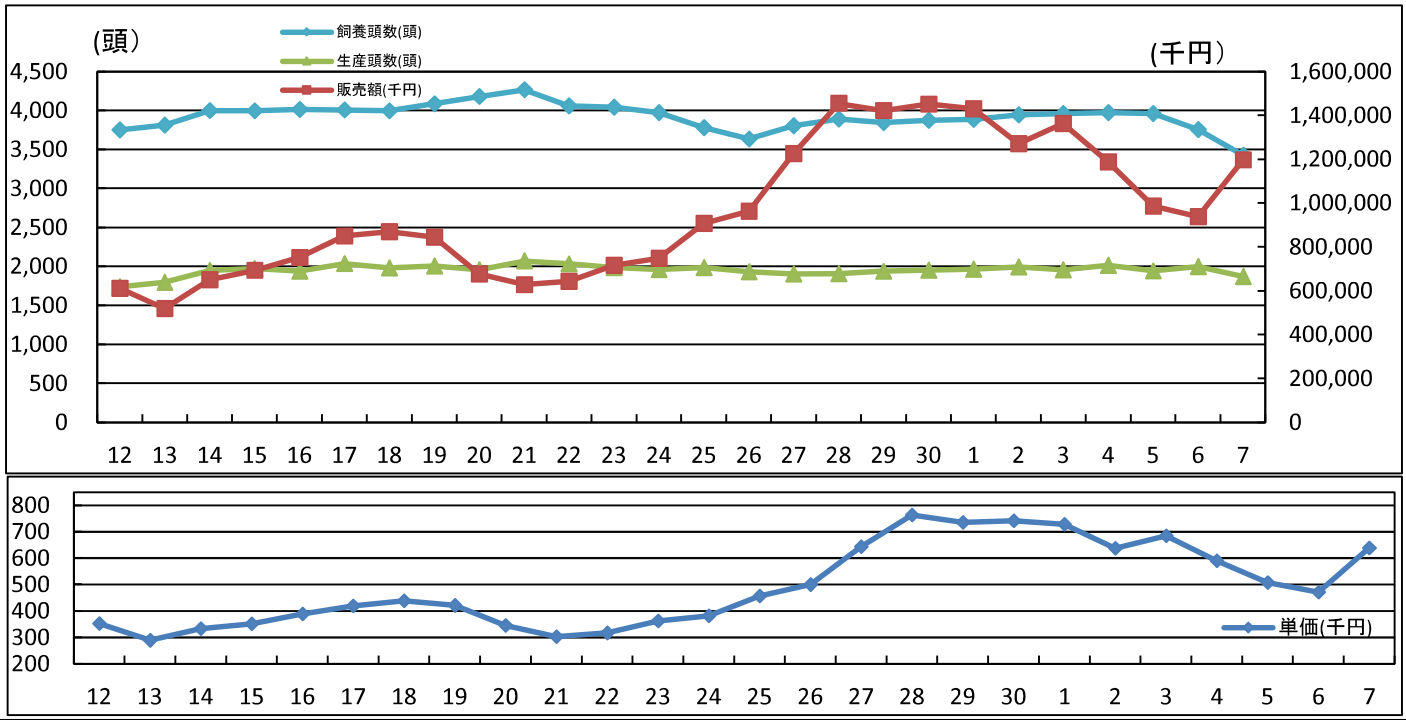

年次	12	13	14	15	16	17	18	19	20	21	22	23	24	25	26	27	28	29	30	1	2	3	4	5	6	7
飼養頭数(頭)	3,749	3,809	3,996	3,995	4,014	4,004	3,993	4,084	4,180	4,263	4,056	4,041	3,971	3,780	3,633	3,801	3,888	3,844	3,873	3,886	3,944	3,960	3,970	3,957	3,753	3,426
生産頭数(頭)	1,737	1,794	1,950	1,974	1,938	2,035	1,982	2,004	1,958	2,070	2,032	1,983	1,961	1,985	1,928	1,901	1,906	1,935	1,954	1,964	1,993	1,958	2,011	1,941	1,994	1,871
単価(千円)	352	289	333	351	388	418	438	421	345	303	316	361	381	456	499	643	763	735	742	728	637	684	590	508	470	639
販売額(千円)	610,716	518,778	649,820	693,293	751,376	849,833	868,118	843,197	675,975	627,140	642,870	715,151	746,631	905,849	962,659	1,224,070	1,454,508	1,421,661	1,450,776	1,430,462	1,270,534	1,363,060	1,187,264	985,801	936,741	1,196,189

③輸送野菜生産の推移

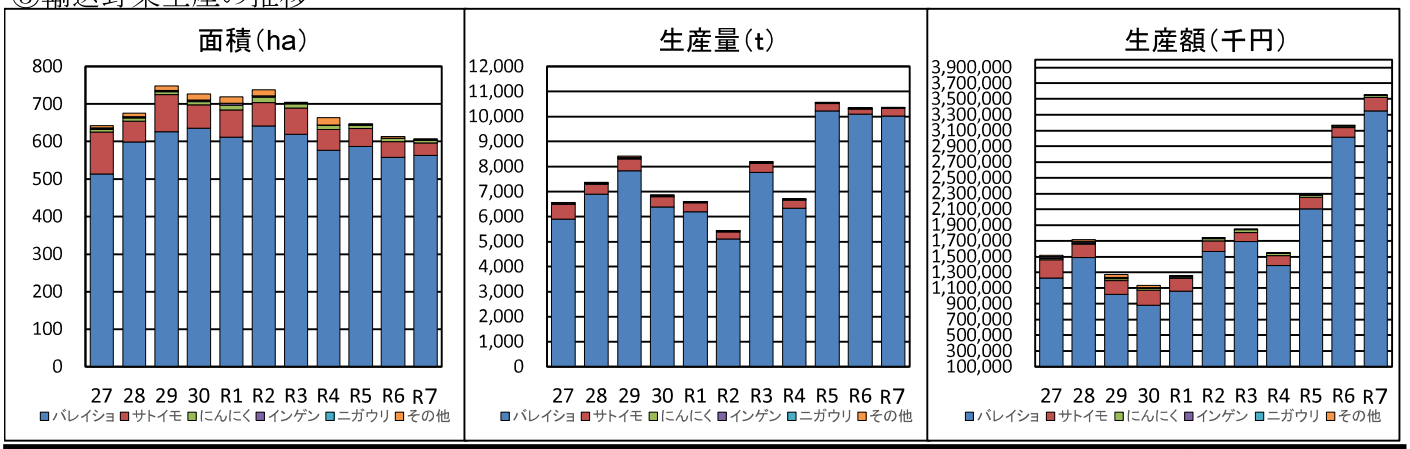

	年度	27	28	29	30	R1	R2	R3	R4	R5	R6	R7
面積(ha)	バレイショ	513.3	598.9	626.9	635.2	612.4	641.0	619.50	577.0	587.0	557.6	562.6
	サトイモ	112.5	55.9	98.0	62.5	72.0	63.1	70.18	55.0	47.9	42.1	33.8
	にんにく	6.8	8.1	8.1	8.8	12.7	14.1	11.28	10.8	9.0	8.5	6.7
	インゲン	2.6	2.8	2.6	3.4	5.4	3.4	1.71	0.92	0.5	0.6	0.5
	ニガウリ	0.8	0.7	0.7	0.3	0.3	0.3	0.35	0.30	0.3	0.3	0.3
	その他	6.1	9.1	12.1	15.9	16.2	16.5	2.00	19.8	2.7	4.5	3.3
	小計	642.0	675.5	748.4	726.1	719.0	738.4	705.02	663.82	647.28	613.56	607.18
生産量(t)	バレイショ	5,898.0	6,908.0	7,833.0	6,395.0	6,197.0	5,107.0	7,771.0	6,342.0	10,221.0	10,091.0	10,019.6
	サトイモ	587.0	377.0	474.0	402.0	352.0	272.0	352.0	306.0	301.0	201.0	306.9
	にんにく	16.8	24.8	31.9	25.0	26.6	26.6	49.8	37.0	28.0	23.0	24.0
	インゲン	21.0	22.0	13.8	13.0	11.5	7.7	5.7	3.3	4.8	2.0	2.4
	ニガウリ	11.0	13.0	11.4	6.0	4.0	2.8	2.8	2.7	3.2	28.1	0.7
	その他	21.0	28.0	48.9	27.0	19.5	6.5	3.7	3.7	3.3	5.4	7.1
	小計	6,554.8	7,372.8	8,412.9	6,868.0	6,610.6	5,422.6	8185.0	6694.7	10561.3	10350.6	10360.7
生産額(千円)	バレイショ	1,224,067	1,485,189	1,018,290	882,510	1,059,687	1,562,742	1,694,078	1,382,556	2,105,454.0	3,017,299.0	3,346,680.0
	サトイモ	231,606	167,627	174,707	189,744	159,104	136,816	108,450	130,356	148,624.0	117,416.0	172,227.0
	にんにく	13,994	20,304	24,300	21,213	20,887	28,440	35,437	25,320	24,903.0	22,262.0	25,271.0
	インゲン	28,459	16,948	12,406	11,049	9,085	5,839	3,704	3,101	4,626.0	2,154.0	2,517.0
	ニガウリ	4,654	5,164	4,559	2,525	1,986	1,382	1,262	1,497	1,745.0	768.0	423.0
	その他	16,154	21,831	35,664	25,146	5,025	2,653	1,144	5,560	682.0	1,287.0	2,154.0
	小計	1,518,934	1,717,063	1,269,926	1,132,187	1,255,774	1,737,872	1,844,075	1,548,390	2,286,034	3,161,186	3,549,272

④花き生産の推移

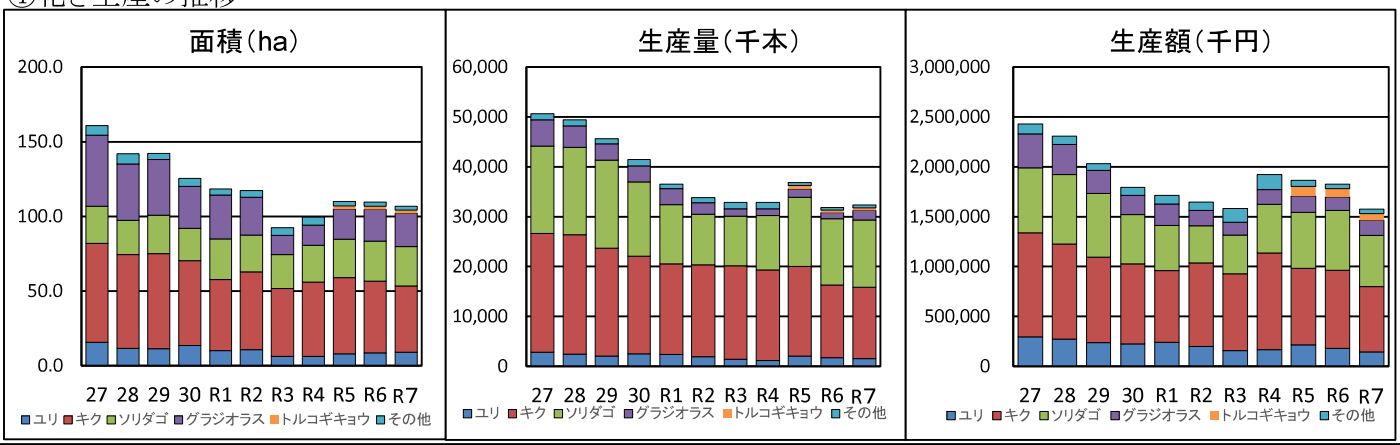

	年度	27	28	29	30	R1	R2	R3	R4	R5	R6	R7
面積(ha)	ユリ	15.5	11.7	11.3	13.5	10.1	10.8	6.1	6.1	7.9	8.7	9.2
	キク	66.5	62.6	63.7	56.8	47.4	52.0	45.6	49.9	51.2	47.9	44.3
	ソリダゴ	24.7	22.9	25.9	21.7	27.4	24.6	22.6	24.6	25.6	26.8	26.4
	グラジオラス	47.6	37.8	37.1	28.1	29.4	25.3	13.0	13.5	20.0	21.2	22.2
	トルコギキョウ	—	—	—	—	—	—	—	—	2.2	2.2	2.1
	その他	6.4	6.8	4.2	5.3	3.8	4.4	5.1	5.3	3.2	3.0	2.6
	小計	160.7	141.8	142.2	125.4	118.1	117.1	92.4	99.4	110.1	109.8	106.8
生産量(千本)	ユリ	2,846	2,421	1,979	2,563	2,339	1,904	1,375	1,181	1,972	1,705	1,515
	キク	23,847	23,928	21,755	19,528	18,188	18,394	18,722	18,143	18,020	14,597	14,323
	ソリダゴ	17,501	17,547	17,623	14,888	11,871	10,236	9,999	10,936	13,883	13,305	13,477
	グラジオラス	5,216	4,281	3,254	3,224	3,215	2,242	1,523	1,365	1,661	1,202	1,941
	トルコギキョウ	—	—	—	—	—	—	—	—	750	511	532
	その他	1,213	1,240	1,078	1,287	908	1,042	1,296	1,215	564	546	514
	小計	50,623	49,417	45,689	41,490	36,521	33,818	32,915	32,840	36,850	31,866	32,302
生産額(千円)	ユリ	296,838	270,599	233,799	224,198	238,415	200,434	157,711	165,474	213,050	179,382	145,275
	キク	1,043,214	953,315	861,406	801,268	721,454	837,630	770,584	967,836	769,349	784,218	652,563
	ソリダゴ	648,426	694,407	637,441	497,591	450,038	371,600	387,656	488,960	562,622	596,837	514,993
	グラジオラス	339,077	303,717	232,888	192,391	215,333	152,556	129,527	146,695	160,800	138,101	150,783
	トルコギキョウ	—	—	—	—	—	—	—	—	100,910	80,354	69,042
	その他	102,870	85,572	64,990	82,011	91,147	87,760	136,960	153,268	60,278	47,210	39,995
	小計	2,430,425	2,307,610	2,030,524	1,797,459	1,716,387	1,649,980	1,582,438	1,922,233	1,867,009	1,826,102	1,572,651