

和泊

Wadomari Town Administrative Guide

資料編

鹿児島県和泊町2014町勢要覧



# 資料編

土地・気象

## ■面積

資料：税務課

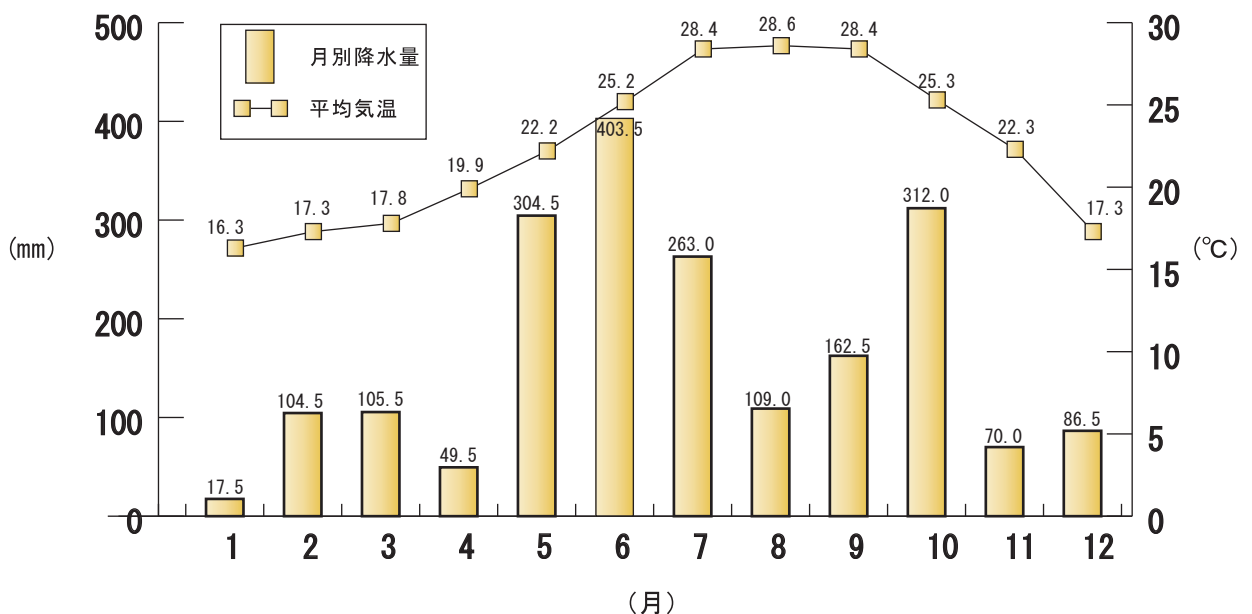
区分	総面積	農用地	山林	宅地	その他
面積 (ha)	3,779	2,509	180	246	844
構成比 (%)	100.00	66.39	4.76	6.51	22.33

## ■気象状況

資料：気象庁

	年平均気温(°C)	最高気温(°C)	最低気温(°C)	降水量(mm)
18年	23.0	33.4	9.6	1786.5
19年	22.7	33.7	8.3	1854.0
20年	22.7	32.7	7.4	1604.0
21年	22.6	34.4	8.1	1935.5
22年	22.6	32.7	8.0	1977.0
23年	22.2	32.8	8.4	1604.0
24年	22.2	32.5	9.5	3105.5
25年	22.5	33.7	8.5	1414.0
26年	22.4	33.2	10.2	1987.5

## ■平均気温・月別降水量（平成26年）



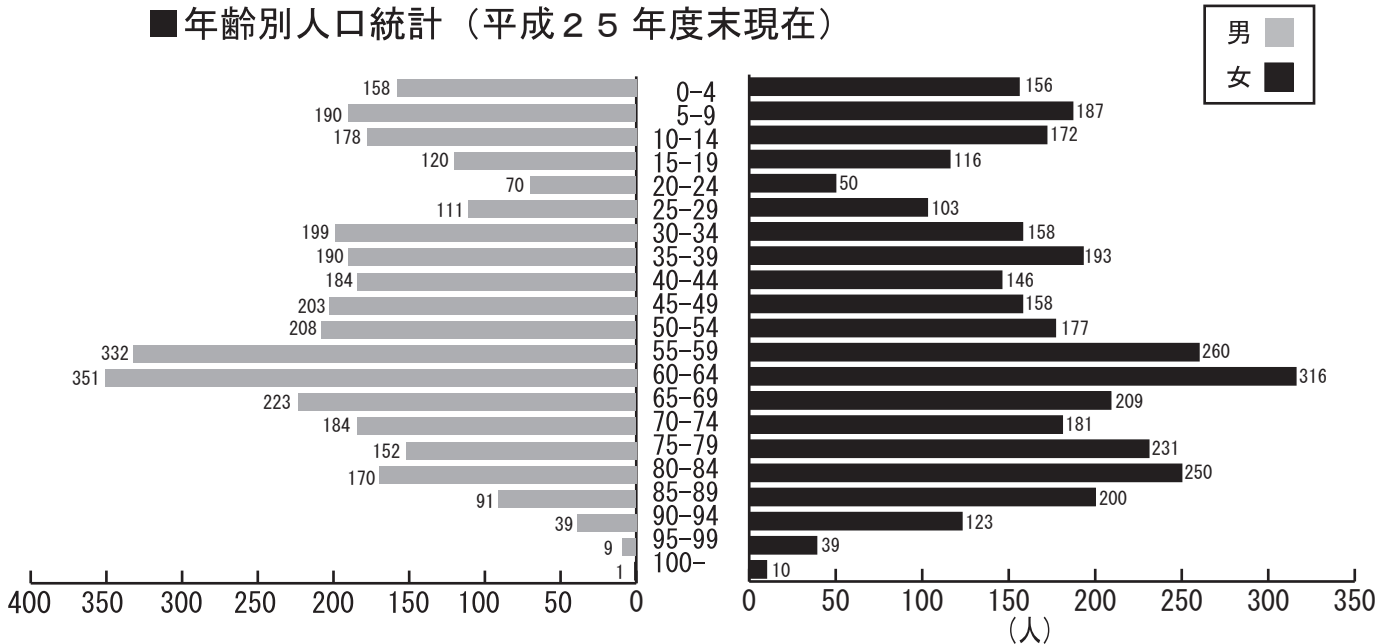


## ■人口推移

資料：町民支援課（各年度末現在）

	世帯数（戸）	男（人）	女（人）	計（人）
21年度	3,129	3,481	3,659	7,140
22年度	3,164	3,464	3,607	7,071
23年度	3,164	3,436	3,526	6,962
24年度	3,177	3,398	3,493	6,891
25年度	3,184	3,363	3,435	6,798

## ■年齢別人口統計（平成25年度末現在）



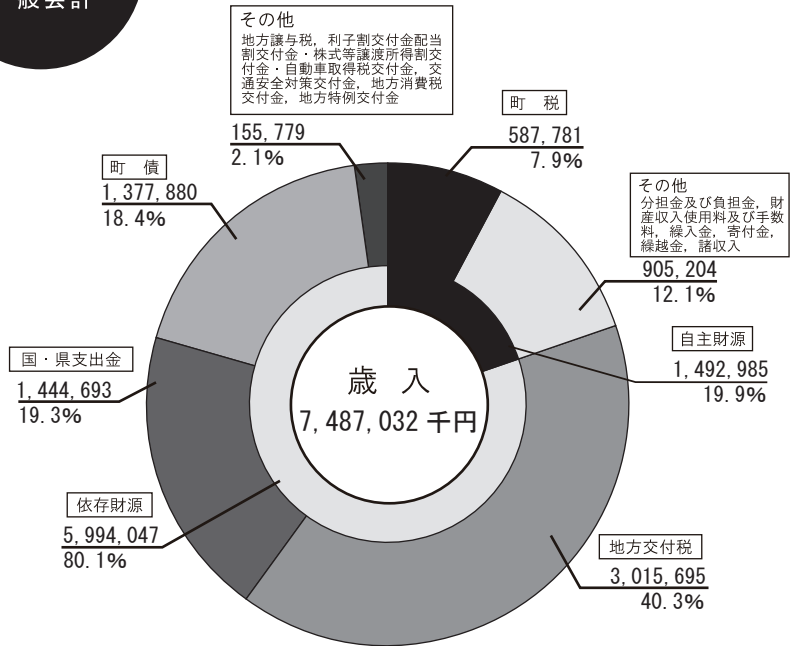
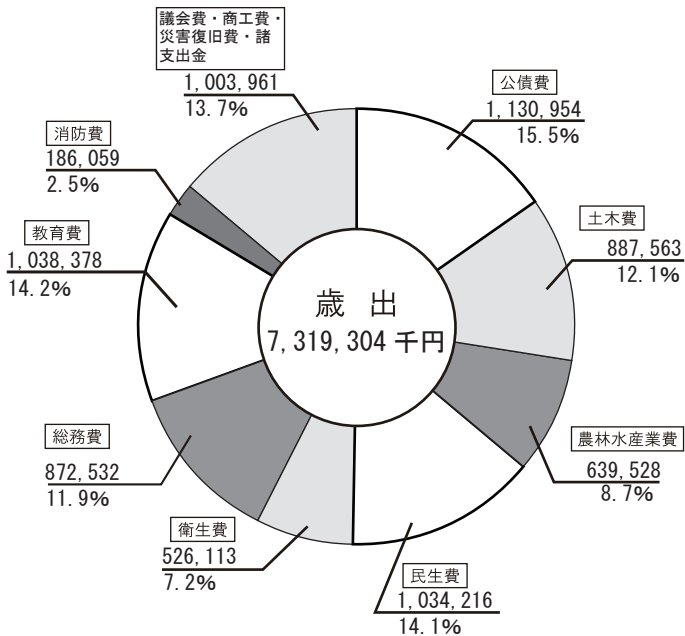
## ■自然動態

	出生	死亡	増減
14年度	82	97	△15
15年度	49	95	△46
16年度	82	87	△5
17年度	81	78	3
18年度	73	92	△19
19年度	78	97	△19
20年度	69	102	△33
21年度	72	100	△28
22年度	61	111	△50
23年度	67	98	△31
24年度	50	104	△54
25年度	62	113	△51

## ■社会動態

	転入	転出	増減
14年度	525	471	54
15年度	460	477	△17
16年度	426	556	△130
17年度	447	475	△28
18年度	369	481	△112
19年度	454	512	△58
20年度	450	427	23
21年度	438	446	△8
22年度	454	473	△19
23年度	393	471	△38
24年度	396	413	△13
25年度	410	452	△42

財 政  
(平成 25 年度決算額)  
一般会計



■平成 25 年度特別会計の決算額

(単位：千円)

会 計 名	収 入	支 出
国民健康保険特別会計	1,059,606	1,058,770
奨学資金特別会計	12,028	5,161
下水道事業特別会計	196,539	196,521
伊延港ふ頭用地造成事業特別会計	13,008	13,008
農業集落排水事業特別会計	244,016	243,999
介護保険特別会計	839,633	823,947
後期高齢者医療特別会計	77,079	75,945
水道事業会計	収益的収支	186,772
	資本的収支	1,722
		65,222

■町有財産の状況

資料：総務課

名 称	現在高	名 称	現在高
土地	1,421,624㎡	基金	2,485,178千円
建物	81,448㎡	内訳	財政調整基金 970,000千円
有価証券	49,075千円		庁舎建設基金 400,000千円
車 両	89台		その他 1,475,178千円

■町税負担額

資料：総務課

区分	単位	23年度	24年度	25年度
町税 総額	千円	575,232	566,634	587,781
1人あたり	円	82,129	79,853	84,391
1世帯あたり	円	180,154	171,864	181,582
人 口	人	7,004	7,096	6,965
世 帯 数	世帯	3,193	3,297	3,237

注)人口及び世帯数は、各年度末(3月31日)

現在の住民基本台帳登録者数による。

また、町税総額は、町民税(個人・法人)、固定資産税、軽自動車税、町たばこ税の合計である。



■ 商店数・従業者数・販売額

資料：商業統計調査  
平成 24 年のみ経済センサス卸売業・小売業抜粋

	商店数 (店)	従業者数 (人)	販売額 (万円)
14年	162	641	1,305,058
16年	167	571	1,230,784
19年	180	590	1,275,351
24年	135	536	989,400

■ 事業所・従業者数・製造品出荷額

資料：工業統計調査

	総数	食料品製造業	飲料・飼料・たばこ製造業	窯業・土石製品製造業	従業者数 (人)	製造品出荷額等 (万円)
20年	20	12	4	4	100	252,381
21年	8	3	2	2	75	234,405
22年	7	3	2	2	72	201,998
24年	7	3	2	2	74	163,614

平成 23 年は工業統計調査が実施されませんでした。

■ 沖永良部島入込客数 (推計)

資料：奄美群島の概況

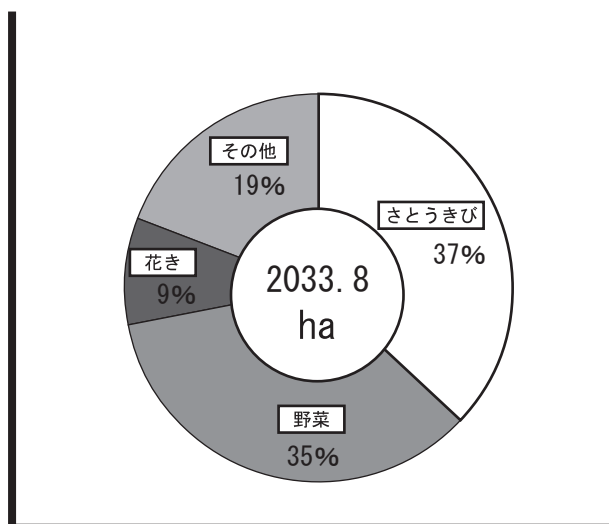
	平成 20 年	平成 21 年	平成 22 年	平成 23 年	平成 24 年	平成 25 年
人数 (人)	82,540	79,726	78,065	80,167	80,732	81,334

農業・水産業

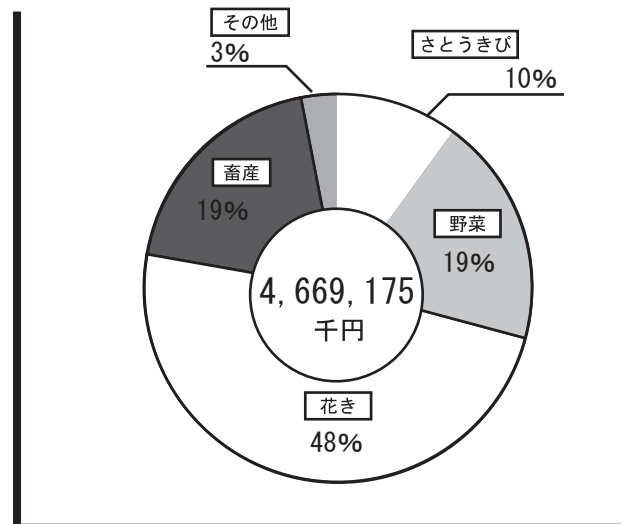
■農畜産物の生産実績

作物名	作付面積 頭数	生産量	平成25年 生産実績
さとうきび	752.3 ha	20,623 t	456,193 千円
野菜	708.6 ha	6,990 t	908,682 千円
花き類	190.0 ha	56,707千本	2,264,291 千円
畜産	3,780頭	1,985頭	905,849 千円
その他	382.9 ha		134,520 千円

■作付面積



■生産額比



■漁獲高

	漁獲量	漁獲高
平成21年度	148 t	93,452千円
平成22年度	139 t	95,207千円
平成23年度	132 t	87,169千円
平成24年度	119 t	86,240千円
平成25年度	111 t	73,607千円



福祉・保健

■福祉人口

平成25年10月1日現在

種類	対象者(人)
長寿クラブ	20クラブ 882
65歳以上高齢者	2,103
敬老年金受給者	85歳以上 501
ねたきり高齢者年金受給者	60歳以上 32
特別養護老人ホーム入所者	68
老人保健施設寿恵苑入所者	46
母子・父子世帯	101
知的障害者	39
身体障害者	487

■保育園の状態

平成26年3月現在

種類	現員(人)
わどまり保育園	119
内城こども園	32
国頭こども園	30
大城こども園	43
保育園児数合計	224

■国民健康保険事業状況(平成25年度)

世帯数(戸)	被保険者数(人)	保険税調定額 現年分 (千円)	1世帯当り 保険税額(円)	被保険者当り 保険税額(円)	療養給付費 (千円)	1人当り 医療額(円)	件数(件)	1件当り 医療額(円)	保険者 負担額 (千円)
1,515	2,799	189,609	125,154	67,742	738,997	264,022	31,424	23,517	535,519

■介護保険事業状況(平成25年度)

要介護(要支援)認定者数(当年度末現在) (単位:人)

	要支援1	要支援2	要介護1	要介護2	要介護3	要介護4	要介護5	計
第1号被保険者	42	60	105	66	61	67	50	451
第2号被保険者	0	3	3	5	0	0	1	12
総数	42	63	108	71	61	67	51	463

居宅介護(支援)サービス受給者数(当年度末累計) (単位:人)

	要支援1	要支援2	要介護1	要介護2	要介護3	要介護4	要介護5	計
第1号被保険者	361	576	925	501	254	167	65	2,849
第2号被保険者	0	22	26	49	10	4	0	111
総数	361	598	951	550	264	171	65	2,960

地域密着型(介護予防)サービス受給者数 (単位:人)

	要支援1	要支援2	要介護1	要介護2	要介護3	要介護4	要介護5	計
第1号被保険者	0	0	104	100	135	129	137	605
第2号被保険者	0	0	0	0	0	0	5	5
総数	0	0	104	100	135	129	142	610

施設介護サービス受給者数(当年度末累計) (単位:人)

	介護老人福祉施設	介護老人保健施設	介護療養型医療施設	計
第1号被保険者	821	543	60	1,424
第2号被保険者	0	11	0	11
総数	821	554	60	1,435

保険料基準月額 5,580円

保険給付費 782,944,336円(平成25年度累計)



## 生活・環境

## ■住宅（平成27年3月現在）

区分	県営住宅	町営住宅	教員住宅	計
棟数（戸）	30	242	55	320

## ■環境衛生施設数 資料：徳之島保健所（平成24年12月末現在）

業種	公衆浴場	理容所	美容所	クリーニング所	し尿処理場	ごみ焼却場	宿泊施設	浄化槽設置数	火葬場
施設数	2	9	18	8	1	1	14	767	1

## ■医療施設等従事者数

資料：名瀬・徳之島保健所（平成25年10月1日現在）

業種	医師	歯科医師	薬剤師	看護師	准看護師	保健師	助産師	指圧師	マッサージ	あんま	はり師	きゆう師	柔道整復師
従事者数	6	2	2	26	26	3	-	2	2	3	3	3	1

## ■ごみ処理状況

資料：町民支援課

年	平成20年度	平成21年度	平成22年度	平成23年度	平成24年度	平成25年度
搬入量（t）	2,002	2,051	1,948	2,023	2,128	2,096

## ■消防現況

資料：総務課防災担当（単位：人・台）

区分	団員・職員	救急車	救助工作車	救助タンク車	水槽付ポンプ車	普通ポンプ車	小型動力ポンプ付積載車	10t水槽車	指令車	指揮広報車	連絡車	小型動力ポンプ付軽自動車
和泊町消防団	114	-	-	-	5	1	1	1	-	1	-	1
沖永良部与論地区広域事務組合	38	4	1	1	1	-	-	-	2	-	1	-

## ■火災発生状況 資料：総務課防災担当（平成26年中）

総数	建物	林野	車輦	その他
12件	7件	-	-	5件

## ■水道事業

資料：生活環境課水道係

年度	給水戸数	給水人口	普及率(%)	ポンプ取水量(m <sup>3</sup> )	年間配水(m <sup>3</sup> )	1日平均給水量(m <sup>3</sup> )
25	3,769	6,973	100	928,716	863,706	2,366

教 育

■園児・児童・生徒数

平成 26 年 5 月

学 校 名	園児・児童・生徒数 (人)
和泊幼稚園	43
国頭こども園	10
園児合計	53
和泊小学校	254
大城小学校	45
内城小学校	38
国頭小学校	88
児童合計	425
和泊中学校	184
城ヶ丘中学校	39
生徒合計	223

■沖永良部高等学校生徒数

平成 26 年 5 月

科 別	生徒数 (人)
普通科	190
商業科	107
計	297

町民総生産

■町内総生産

資料：企画課（単位：千円）

項目	年度	平成 22 年度	平成 23 年度	平成 24 年度
第 1 次産業		3,674,080	3,378,172	3,120,023
第 2 次産業		3,028,781	3,382,701	3,159,383
第 3 次産業		17,568,461	17,709,237	17,536,771
小 計		24,271,321	24,470,110	23,816,177
輸入品に課される税・関税		245,686	289,601	288,130
(控除) 総資本形成に係る消費税		104,697	117,460	118,160
町内総生産		24,412,310	24,642,251	23,986,147

■町民 1 人当たりの所得

資料：企画課

	単位	年度	平成 22 年度	平成 23 年度	平成 24 年度
町民 1 人当たりの所得	千円		2,112	2,135	2,118
郡内順位	位		3	3	3
県内順位	位		18	17	18



