









# Cách phân loại và cách bỏ rác gia đình

Tháng 4 năm 2020

- Hãy sử dụng túi chỉ định, ghi họ và tên lên trên trước khi bỏ ra.
- Những túi không phải túi chỉ định hoặc túi không có ghi tên sẽ không được thu gom.
- Đừng bỏ vào đêm của ngày trước ngày thu gom mà hãy bỏ ra **trước 8 giờ 30 phút sáng** của ngày thu gom.
- Bỏ ra **địa điểm thu gom rác của khu vực** mình đang sinh sống.
- Lon rỗng, chai thủy tinh rỗng, chai nhựa PET và xốp sẽ được tái chế nên đừng cho **tàn thuốc lá hoặc rác, v.v...** vào bên trong.

Bộ phận Hỗ trợ Cư dân Thị trấn Wadomari (TEL: 84-3516) Hiệp hội Quản lý Vệ sinh Okinoerabu (TEL: 92-2042)

Cách phân loại		Ngày thu gom	
Rác cháy được	<p>Rác thực phẩm, vỏ sò (nhò), tạp chí, sách cũ, giấy vụn, báo, thùng carton cho vào trong túi chỉ định, quần áo, chăn mền, thú nhồi bông, đệm lót, nhôm lá mỏng, cỏ chết, lá rụng, thức ăn thừa, cốc giấy, tã giấy, giày dép, gối, túi đựng bánh kẹo bằng giấy bạc, túi gạo, khúc gỗ (dài 50cm trở xuống)</p>  <p>Hộp cơm, đĩa đựng đồ khai vị, túi mua sắm, băng cassette, bàn chải đánh răng, tuýp kem đánh răng, đồ đựng dầu gội đầu, đồ đựng chất tẩy trắng, đồ đựng bánh pudding, sản phẩm bằng da, sản phẩm bằng cao su, ống nhựa a vinyl (chiều dài có thể cho vào trong túi chỉ định), đồ đựng bằng nhựa</p> 	Thứ Hai, thứ Tư và thứ Sáu	
Rác không cháy được (lon rỗng, v.v...)	<p>Lon rỗng, thủy tinh, chảo, ấm đun nước, bếp nhỏ, hộp gas, dao làm bếp, liềm, các kim loại khác có thể cho vào trong túi chỉ định (không bao gồm các bộ phận của máy móc và thiết bị nông nghiệp, v.v... Đối với lon xịt thì phải loại bỏ hoàn toàn những thứ bên trong và đục lỗ)</p>  <p>Đồ sứ, ô dù, đồ điện gia dụng cỡ nhỏ (cắt bỏ dây), máy ảnh, pin, đèn huỳnh quang, bóng đèn, dây điện, dây nhựa vinyl, dây thép, mắt kính, đồng hồ, điện thoại, bật lửa (cho đinh vào một túi nhỏ sau đó cho vào túi chỉ định để chúng không bị rơi ra)</p> 	Thứ Năm	
Chai thủy tinh rỗng	 <p>Hãy tháo nắp của chai thủy tinh rỗng và bỏ ra chung với lon rỗng. Hãy rửa sơ bên trong trước khi bỏ ra.</p>	Thứ Ba	
Chai nhựa PET	<p>Đồ đựng các loại rượu bia, nước tương shoyu, rượu mirin, trà lúa mạch, trà ô long, nước trái cây, nước uống, v.v...</p> <p>(Đồ đựng có ký hiệu hiển thị chất liệu )</p> <p>Đối với chai nhựa PET thì hãy tháo nắp và súc sơ bên trong, dùng chân làm bẹp (để cho vào túi chỉ định được nhiều) trước khi bỏ ra.</p>	Xốp	Thứ Ba
Chai nhựa PET	<p>Đồ đựng bằng xốp Đĩa làm bằng xốp (khay) Hãy rửa sơ bên trong.</p> 	Thứ Ba	
Rác quá khổ	<p>Các loại đồ nội thất (phải tháo bỏ phần kim loại ra), thùng carton trong hoạt động kinh doanh, nệm (phải tháo bỏ lò xo ra), chiếu tatami, xe đạp, xe ba bánh, can kim loại một đầu (khoảng 18 lít) (can rỗng), lò sưởi, bàn sưởi điện, chăn, thảm, bếp gas, chảo nướng</p> 		

## Ngày thu gom thị trấn Wadomari

\* Hãy phân thành 5 loại "Rác cháy được", "Rác không cháy được (lon rỗng, v.v...)", "Chai thủy tinh rỗng", "Chai nhựa PET" và "Xốp" như trên, cho chúng vào trong những túi chỉ định riêng và bỏ ra vào ngày thi gom.

Rác cháy được	Thứ Hai	Thứ Tư	Thứ Sáu	Đối với rác thực phẩm thì hãy làm ráo nước trước khi bỏ ra.	Tái chế
Rác không cháy được (lon rỗng, v.v...)			Thứ Năm	Đối với lon đồ hộp thì hãy rửa sạch trước khi bỏ ra.	
Chai thủy tinh rỗng		Thứ Ba		Đối với nắp của chai thủy tinh rỗng thì hãy tháo ra và phân loại riêng với chai thủy tinh trước khi bỏ ra.	
Chai nhựa PET		Thứ Ba		Đối với nắp và nhãn dán thì hãy tháo ra và cho vào "Rác cháy được".	
Xốp		Thứ Ba		Hãy rửa trước khi bỏ nó.	

Không được mang vào những thứ sau đây.	
<ul style="list-style-type: none"> <li>■ Lốp xe, ắc quy</li> <li>■ Thùng đựng khí LP, bình chữa cháy</li> <li>■ Xe máy, ô tô và nồi hơi</li> <li>■ Gỗ tươi, cỏ xanh và sản phẩm nông nghiệp bị hỏng</li> </ul>	<ul style="list-style-type: none"> <li>■ Sắt vụn với số lượng lớn</li> <li>■ Đất, đá, bê tông, v.v...</li> <li>■ Phế liệu, dầu thải, vật liệu bắt lửa</li> <li>■ Nhựa vinyl phế thải dùng trong nông nghiệp, đồ đựng nông nghiệp đã qua sử dụng</li> </ul>

Không được mang rác thải công nghiệp vào.
<ul style="list-style-type: none"> <li>■ Phế liệu xây dựng và gỗ vụn</li> <li>■ Kim loại vụn và xác gia súc</li> <li>■ Rác thải phát sinh từ hoạt động kinh doanh khác</li> </ul> <p>* Theo luật pháp và các quy định, chủ hoạt động kinh doanh phải chịu trách nhiệm xử lý.</p>

- Rác quá khổ và rác trong hoạt động bán hàng và kinh doanh trực tiếp vận chuyển đến sẽ **tính phí 10 yên ứng với 1kg.**
- Rác gia đình trực tiếp vận chuyển đến Trung tâm Làm sạch (Clean Center) **tính phí 5 yên ứng với 1kg.**
- Ngày nghỉ của Trung tâm Làm sạch (Clean Center) là **Chủ nhật và từ ngày 31 tháng 12 ~ ngày 3 tháng 1.**
- Thời gian tiếp nhận rác vận chuyển đến Trung tâm Làm sạch (Clean Center) là **đến 5 giờ chiều đối với các ngày làm việc trong tuần và đến 3 giờ chiều đối với thứ Bảy và ngày lễ.**