

わどまり

Wadomari Town Administrative Guide

資料編

鹿児島県和泊町2015町勢要覧

資料編

土地・気象

■面積

資料：税務課

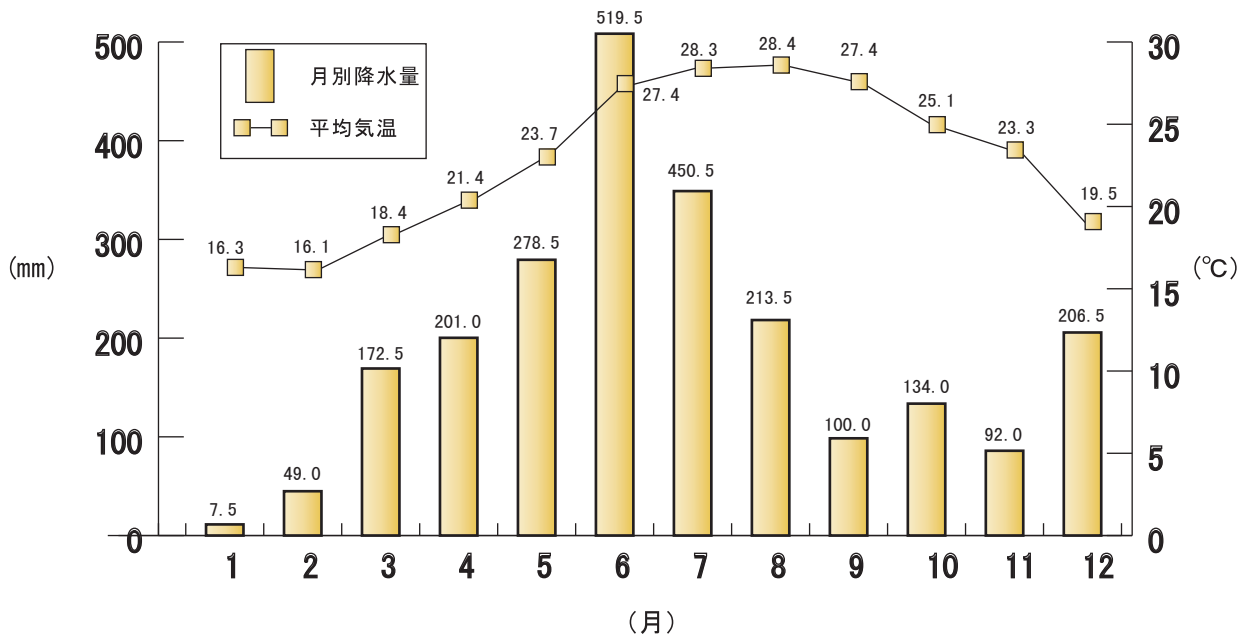
区分	総面積	農用地	山林	宅地	その他
面積 (ha)	3,780	2,499	180	248	853
構成比 (%)	100.00	66.11	4.76	6.56	22.57

■気象状況

資料：気象庁

	年平均気温(°C)	最高気温(°C)	最低気温(°C)	降水量(mm)
18年	23.0	33.4	9.6	1786.5
19年	22.7	33.7	8.3	1854.0
20年	22.7	32.7	7.4	1604.0
21年	22.6	34.4	8.1	1935.5
22年	22.6	32.7	8.0	1977.0
23年	22.2	32.8	8.4	1604.0
24年	22.2	32.5	9.5	3105.5
25年	22.5	33.7	8.5	1414.0
26年	22.4	33.2	10.2	1987.5
27年	22.9	32.9	7.6	2424.5

■平均気温・月別降水量（平成27年）



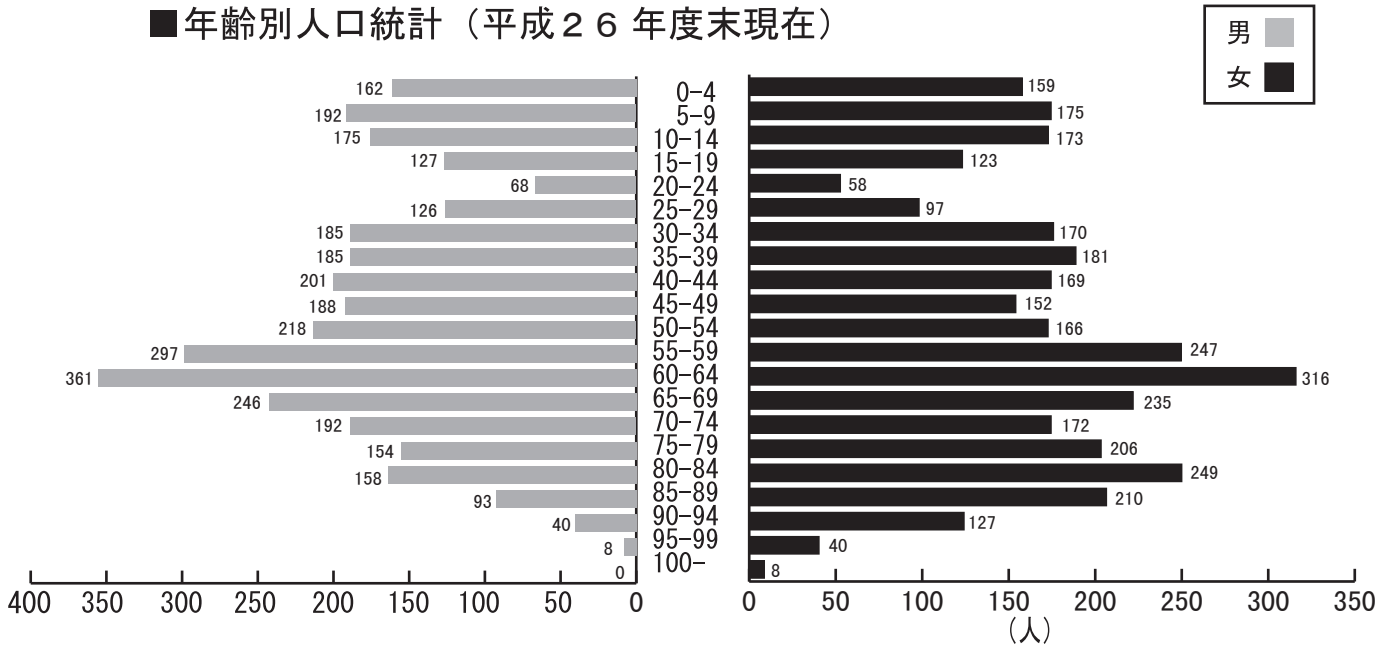


■人口推移

資料：町民支援課（各年度末現在）

	世帯数（戸）	男（人）	女（人）	計（人）
22年度	3,164	3,464	3,607	7,071
23年度	3,164	3,436	3,526	6,962
24年度	3,177	3,398	3,493	6,891
25年度	3,184	3,363	3,435	6,798
26年度	3,223	3,376	3,433	6,809

■年齢別人口統計（平成26年度末現在）



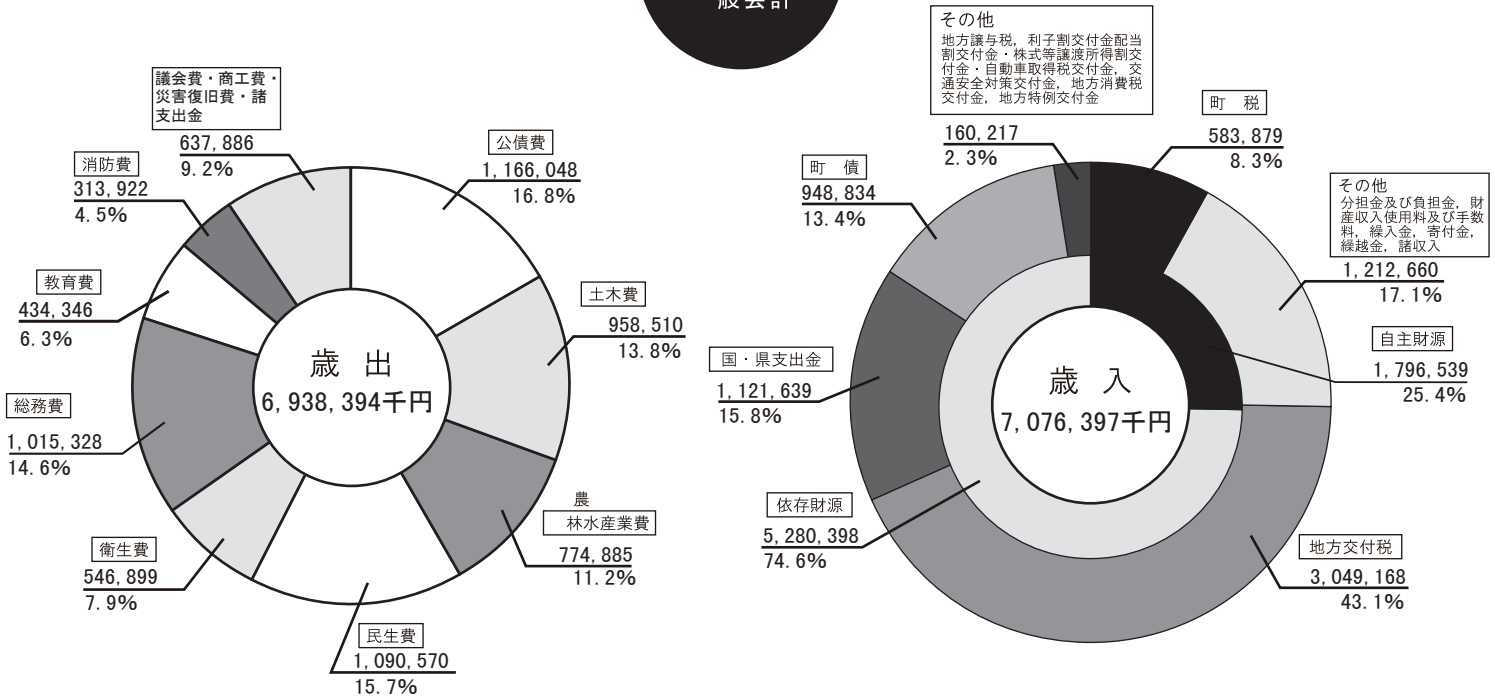
■自然動態

	出生	死亡	増減
15年度	49	95	△46
16年度	82	87	△5
17年度	81	78	3
18年度	73	92	△19
19年度	78	97	△19
20年度	69	102	△33
21年度	72	100	△28
22年度	61	111	△50
23年度	67	98	△31
24年度	50	104	△54
25年度	62	113	△51
26年度	66	112	△46

■社会動態

	転入	転出	増減
15年度	460	477	△17
16年度	426	556	△130
17年度	447	475	△28
18年度	369	481	△112
19年度	454	512	△58
20年度	450	427	23
21年度	438	446	△8
22年度	454	473	△19
23年度	393	471	△38
24年度	396	413	△13
25年度	410	452	△42
26年度	422	365	57

財 政
(平成26年度決算額)
一般会計



■平成25年度特別会計の決算額

(単位：千円)

会 計 名	収 入	支 出
国民健康保険特別会計	1,071,422	1,069,212
奨学資金特別会計	12,851	5,780
下水道事業特別会計	209,708	209,689
農業集落排水事業特別会計	222,436	222,421
介護保険特別会計	864,053	848,500
後期高齢者医療特別会計	82,449	80,798
水道事業会計	収益的収支	184,775
	資本的収支	1,228
		88,503

■町有財産の状況

資料：総務課

名 称	現在高	名 称	現在高	
土 地	1,423,166m ²	基 金	2,219,665千円	
建 物	83,619m ²	内 訳	財政調整基金	981,000千円
有価証券	49,075千円		庁舎建設基金	415,000千円
車 両	90台		そ の 他	823,665千円

■町税負担額

資料：総務課

区分	単位	24年度	25年度	26年度
町 税 総 額	千円	566,634	587,781	583,879
1人あたり	円	79,853	84,391	83,280
1世帯あたり	円	171,864	181,582	174,814
人 口	人	7,096	6,965	7,011
世 帯 数	世帯	3,297	3,237	3,340

注) 人口及び世帯数は、各年度末の住民基本台帳登録人口(総務省公表数値)による。また、町税総額は、町民税(個人・法人)、固定資産税、軽自動車税、町たばこ税の合計である。

※平成24年度人口・世帯数は平成25年3月31日現在
 ※平成25年度人口・世帯数は平成26年3月31日現在
 ※平成26年度人口・世帯数は平成27年1月1日現在



■ 商店数・従業者数・販売額

資料：商業統計調査
平成 25 年経済センサス卸売業・小売業抜粋

	商店数 (店)	従業者数 (人)	販売額 (万円)
14年	162	641	1,305,058
16年	167	571	1,230,784
19年	180	590	1,275,351
24年	135	536	989,400
25年	148	693	812,600

■ 事業所・従業者数・製造品出荷額

資料：工業統計調査

	総数	食料品製造業	飲料・飼料・たばこ製造業	窯業・土石製品製造業	従業者数 (人)	製造品出荷額等 (万円)
20年	20	12	4	4	100	252,381
21年	8	3	2	2	75	234,405
22年	7	3	2	2	72	201,998
24年	7	3	2	2	74	163,614
25年	7	3	2	2	74	173,339

平成 23 年は工業統計調査が実施されませんでした。

■ 沖永良部島入込客数 (推計)

資料：奄美群島の概況

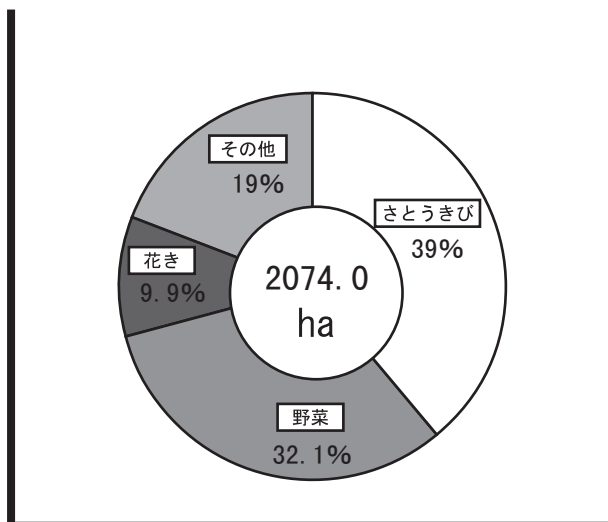
	平成 21 年	平成 22 年	平成 23 年	平成 24 年	平成 25 年	平成 26 年
人数 (人)	79,726	78,065	80,167	80,732	81,334	82,696

農業・水産業

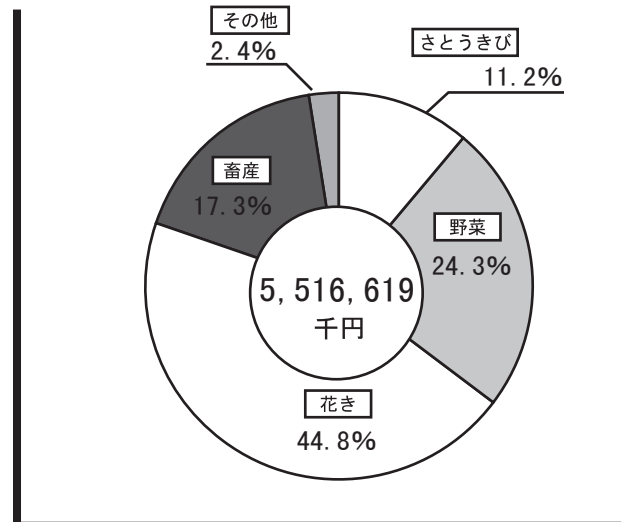
■農畜産物の生産実績

作物名	作付面積 頭数	生産量	平成25年 生産実績
さとうきび	813.0 ha	28,324 t	622,120 千円
野菜	667.8 ha	8,895 t	1,352,709 千円
花き類	205.7 ha	81,280千本	2,493,120 千円
畜産	3,633 頭	1,928頭	962,659 千円
その他	387.5 ha		86,011 千円

■作付面積



■生産額比



■漁獲高

	漁獲量	漁獲高
平成22年度	139 t	95,207千円
平成23年度	132 t	87,169千円
平成24年度	119 t	86,240千円
平成25年度	111 t	73,607千円
平成26年度	130 t	91,575千円

福祉・保健

■福祉人口

平成27年10月1日現在

種類	対象者(人)
長寿クラブ	21クラブ 865
65歳以上高齢者	2,154
敬老年金受給者	85歳以上 530
在宅介護者支援金受給者	63
特別養護老人ホーム入所者	55
老人保健施設寿恵苑入所者	45
母子・父子世帯	102
知的障害者	72
身体障害者	543

■保育園の状態

平成27年3月現在

種類	現員(人)
わどまり保育園	118
内城こども園	37
国頭こども園	36
大城こども園	47
保育園児数合計	238

■国民健康保険事業状況(平成26年度)

世帯数(戸)	被保険者数(人)	保険税調定額 現年分(千円)	1世帯当り 保険税額(円)	被保険者当り 保険税額(円)	療養給付費 (千円)	1人当り 医療額(円)	件数(件)	1件当り 医療額(円)	保険者 負担額(千円)
1,516	233,266	233,266	153,869	83,250	740,579	264,304	31,871	23,237	608,720
2,802									

■介護保険事業状況(平成26年度)

要介護(要支援)認定者数(当年度末現在) (単位:人)

	要支援1	要支援2	要介護1	要介護2	要介護3	要介護4	要介護5	計
第1号被保険者	47	56	117	69	67	62	59	477
第2号被保険者	0	0	3	4	1	1	2	11
総数	47	56	120	73	68	63	61	488

居宅介護(支援)サービス受給者数(当年度末累計) (単位:人)

	要支援1	要支援2	要介護1	要介護2	要介護3	要介護4	要介護5	計
第1号被保険者	421	531	915	501	226	180	74	2,848
第2号被保険者	0	23	37	26	7	11	2	106
総数	421	554	952	527	233	191	76	2,954

地域密着型(介護予防)サービス受給者数 (単位:人)

	要支援1	要支援2	要介護1	要介護2	要介護3	要介護4	要介護5	計
第1号被保険者	0	0	112	99	149	103	154	617
第2号被保険者	0	0	0	0	0	0	0	0
総数	0	0	112	99	149	103	154	617

施設介護サービス受給者数(当年度末累計) (単位:人)

	介護老人福祉施設	介護老人保健施設	介護療養型医療施設	計
第1号被保険者	786	512	69	1,367
第2号被保険者	0	15	12	27
総数	786	527	81	1,394

保険料基準月額 5,580円

保険給付費 798,864,457円(平成26年度累計)

生活・環境

■住宅（平成28年3月見込）

区分	県営住宅	町営住宅	教員住宅	計
棟数（戸）	30	257	55	320

■環境衛生施設数 資料：徳之島保健所（平成27年12月末現在）

業種	公衆浴場	理容所	美容所	クリーニング所	し尿処理場	ごみ焼却場	宿泊施設	浄化槽設置数	火葬場
施設数	1	9	18	8	1	1	16	674	1

■医療施設等従事者数

資料：大島支庁 健康企画課（平成26年12月31日現在）

業種	医師	歯科医師	薬剤師	看護師	准看護師	保健師	助産師	指圧師	マッサージ	あんま	はり師	きゆう師	柔道整復師
従事者数	6	2	4	24	26	4	-		4		4	4	1

■ごみ処理状況

資料：町民支援課

年	平成21年度	平成22年度	平成23年度	平成24年度	平成25年度	平成26年度
搬入量（t）	2,051	1,948	2,023	2,128	2,096	2,005

■消防現況

資料：総務課防災担当（単位：人・台）

区分	団員・職員	救急車	救助工作車	救助タンク車	水槽付ポンプ車	普通ポンプ車	小型動力ポンプ付積載車	10t水槽車	指令車	指揮広報車	連絡車	小型動力ポンプ付軽自動車
和泊町消防団	116	-	-	-	5	1	1	1	-	1	-	1
沖永良部与論地区広域事務組合	38	4	1	1	1	-	-	-	2	-	1	-

■火災発生状況 資料：総務課防災担当（平成27年中）

総数	建物	林野	車両	その他
7件	4件	-	-	3件

■水道事業

資料：生活環境課水道係

年度	給水戸数	給水人口	普及率(%)	ポンプ取水量(m ³)	年間配水(m ³)	1日平均給水量(m ³)
26	3,794	6,975	100	897,878	835,024	2,288

教 育

■園児・児童・生徒数

平成 27 年 5 月

学 校 名	園児・児童・生徒数 (人)
和泊幼稚園	32
園児合計	32
和泊小学校	258
大城小学校	45
内城小学校	44
国頭小学校	79
児童合計	426
和泊中学校	189
城ヶ丘中学校	41
生徒合計	230

■沖永良部高等学校生徒数

平成 27 年 5 月

科 別	生徒数 (人)
普通科	178
商業科	110
計	288

町民総生産

■町内総生産

資料：企画課（単位：千円）

項目	年度	平成 22 年度	平成 23 年度	平成 23 年度
第 1 次産業		3,674,080	3,378,172	3,120,023
第 2 次産業		3,028,781	3,382,701	3,159,383
第 3 次産業		17,568,461	17,709,237	17,536,771
小 計		24,271,322	24,470,110	23,816,177
輸入品に課される税・関税		245,686	289,601	288,130
(控除) 総資本形成に係る税・関税		104,697	117,460	118,160
町内総生産		24,412,310	24,642,251	23,986,147

■町民 1 人当たりの所得

資料：企画課

	単位	年度	平成 22 年度	平成 23 年度	平成 24 年度
町民 1 人当たりの所得	千円		2,112	2,135	2,118
	郡内順位	位	3	3	3
	県内順位	位	18	17	18